


	52 1
	2024 8 15
	ZOOM
	IR
	2024 1,094.78
	7.78% 10.97 13.57%
	1,013.79% 1.61
	Q&A
	1.



2. C B

C B

3.

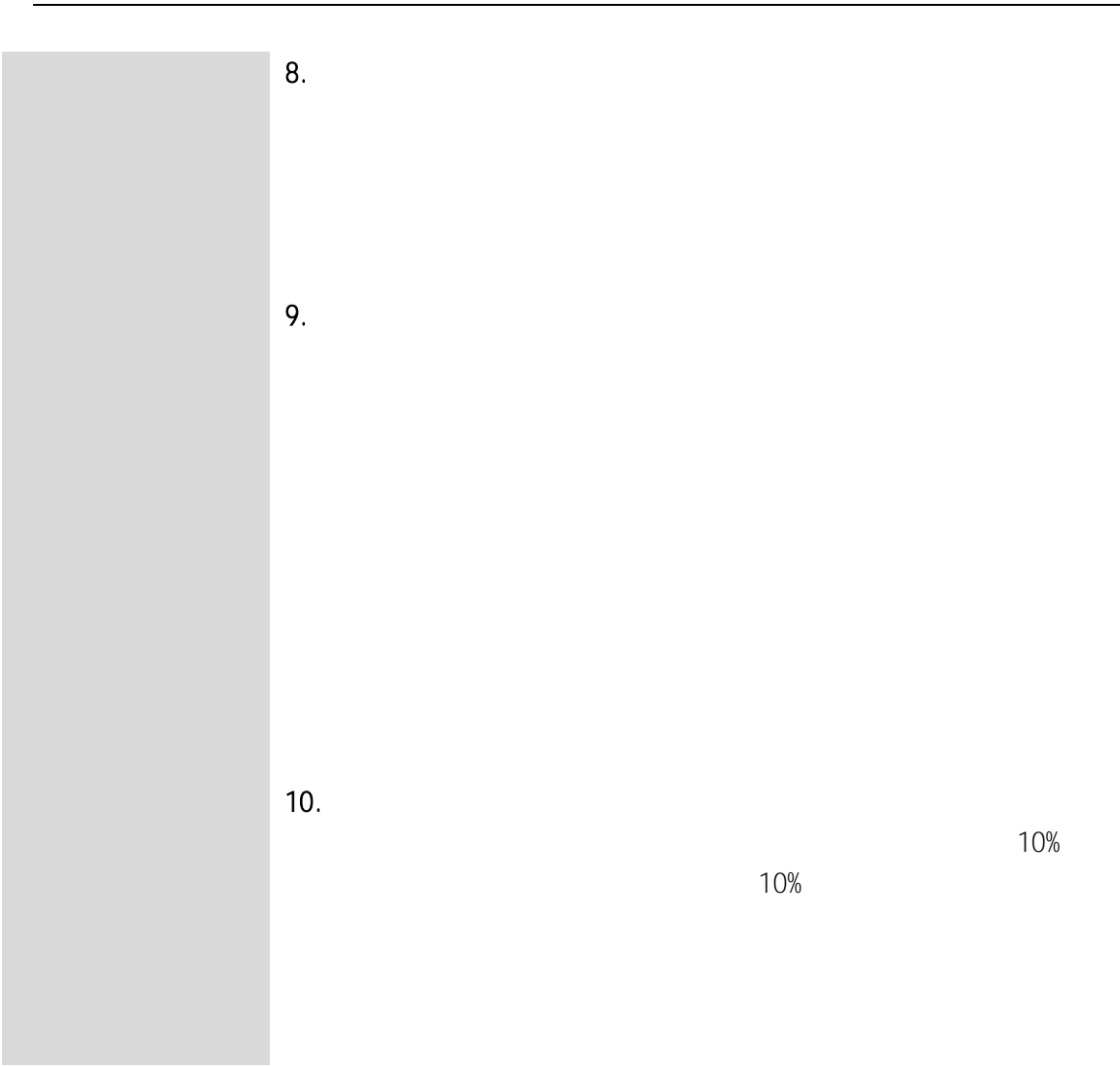
4.

5. 2024

6.

7.

dp




---

1 2024 8 15

Polymer Capital			
UOBKH			




# 分产品的收入及毛利




# 分产品的毛利






### 现金流量表



	2024.1-6 (千元)	2023.1-6 (千元)	增减幅度
经营活动现金流量净额	102074333	10080832737	0.91%
投资活动现金流量净额	110110000	110110000	0%
筹资活动现金流量净额	110110000	110110000	0%
汇率变动对现金及现金等价物的影响	110110000	110110000	0%
现金及现金等价物净增加额	110110000	110110000	0%
期初现金及现金等价物余额	110110000	110110000	0%
期末现金及现金等价物余额	110110000	110110000	0%

### 关键指标



	2024.06.30	2023.12.31	增减
流动比率	1.19	1.15	0.04
速动比率	0.79	0.78	0.01
资产负债率	55%	60%	-5%

	2024.1-6	2023.1-6	增减
应收账款及票据周转天数(天)	18.0	16.0	2.0
存货及预付账款周转天数(天)	55.5	54.1	1.4
应付账款及票据周转天数(天)	20.4	15.6	4.8



感谢聆听!

二〇二四年八月

